

H1




STZH PUFFlist

Playlists zijn in tegenwoordig, en je hebt overal wel een playlist voor. Eentje met muziek die perfect is om te gaan sporten, eentje om een feestje te bouwen, en eentje om te relaxen. Dus waarom geen playlist voor tijdens jouw arbeid en bevalling?


De STZH PUFFlist is samengesteld door onze vroedvrouwen, gynaecologen en mama's die jou zijn voorafgegaan.

Hieronder vind je het stappenplan om de STZH PUFFlist te beluisteren! En vergeet niet om jouw favoriete puffliedjes toe te voegen.



02 Stap 1

Download Spotify in de App Store (Iphone)/ Google Playstore (Android). Download, indien nodig, Screen Mirroring.



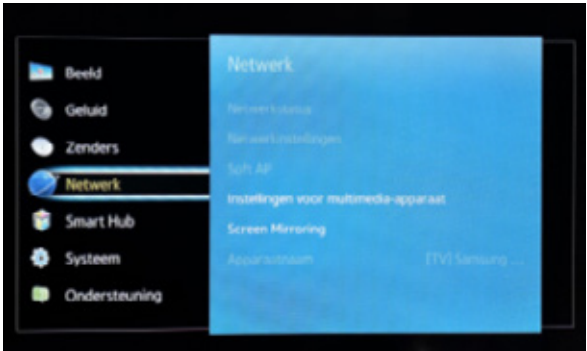
03 Stap 2

Zet de Smart TV aan en ga naar 'Menu'.



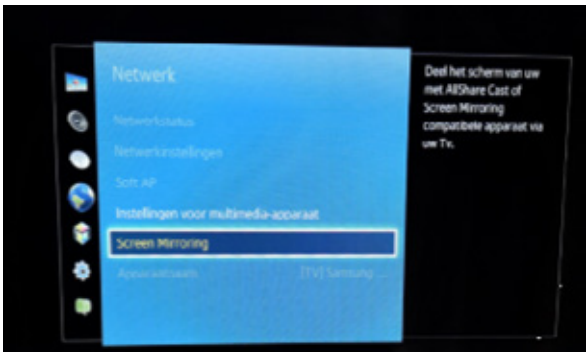
04 Stap 3

Kies vervolgens voor 'Netwerk'.



05 Stap 4

Selecteer 'Screen Mirroring'.



06**Stap 5**

Scan onderstaande QR-code met je smartphone.

**07****Stap 6**

Druk op 'Play' en puffen maar.





Vragen?

Niet gelukt om de STZH PUFFlist af te spelen? Onze vroedvrouwen helpen je graag verder.



Diestersteenweg 100 • 3800 Sint-Truiden

www.sint-trudo.be

Volg ons op   